

KOENIG & BAUER

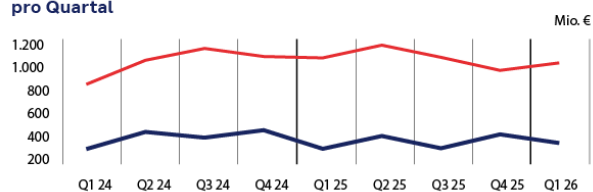
Konzernkennzahlen Q1 2026

in Mio. €	Q1 2025	Q1 2026	Veränderung
Auftragseingang	245,2	297,6	21,4 %
Umsatzerlöse	252,2	260,2	3,2 %
Ergebnis vor Zinsen und Steuern (EBIT)	-14,2	-19,9	-40,1 %
EBIT-Marge (in %)	-5,6 %	-7,6 %	
Operatives EBIT	-11,4	-13,3	-16,7 %
Operative EBIT-Marge (in %)	-4,5 %	-5,1 %	
EBITDA	-3,4	-9,5	-179,4 %
EBITDA-Marge (in %)	-1,3 %	-3,7 %	
Operatives EBITDA	-0,6	-2,9	-383,3 %
Operative EBITDA-Marge (in %)	-0,2 %	-1,1 %	
Konzernergebnis	-23,2	-27,6	-19,0 %
Ergebnis je Aktie in €	-1,40	-1,67	-19,3 %
Free Cashflow	-28,4	-37,8	-33,1 %

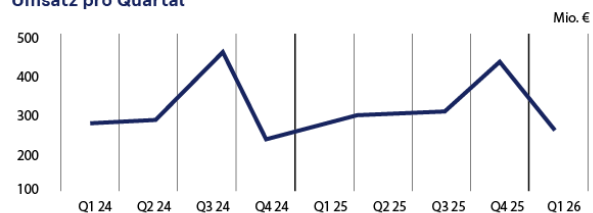
in Mio. €	31.03.2025	31.03.2026	Veränderung
Auftragsbestand	1.032,8	1.008,0	-2,4 %
Net Working Capital	306,3	311,2	1,6 %
Nettofinanzposition	-158,9	-171,5	-7,9 %
Mitarbeiter	5.533	5.434	-1,8 %

in Mio. €	31.12.2025	31.03.2026	Veränderung
Bilanzsumme	1.430,5	1.395,4	-2,5 %
Eigenkapital	343,1	310,5	-9,5 %
Eigenkapital-Quote (in %)	24,0 %	22,3 %	

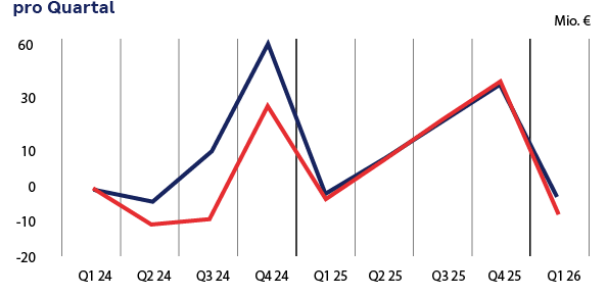
Auftragsbestand Auftragseingang pro Quartal



Umsatz pro Quartal



EBITDA Operatives EBITDA pro Quartal



KOENIG & BAUER

Konzern-Gewinn- und Verlustrechnung

in Mio. €	1. Quartal	
	2025	2026
Umsatzerlöse	252,2	260,2
Herstellungskosten des Umsatzes	-190,2	-194,4
Bruttoergebnis vom Umsatz	62,0	65,8
Forschungs- und Entwicklungskosten	-10,6	-14,5
Vertriebskosten	-36,5	-45,0
Verwaltungskosten	-27,6	-27,1
Sonstige Erträge und Aufwendungen	-1,0	1,4
Sonstiges Finanzergebnis	-0,5	-0,5
Ergebnis vor Zinsen und Steuern (EBIT)	-14,2	-19,9
Zinsergebnis	-6,4	-4,9
Ergebnis vor Steuern (EBT)	-20,6	-24,8
Steuern vom Einkommen und vom Ertrag	-2,6	-2,8
Konzernergebnis	-23,2	-27,6
Konzernergebnis der Anteilseigner des Mutterunternehmens	-23,1	-27,5
Anteile anderer Gesellschafter	-0,1	-0,1
Ergebnis je Aktie (in €, verwässert/unverwässert)	-1,40	-1,67

Konzern-Kapitalflussrechnung

in Mio. €	1. Quartal	
	2025	2026
Ergebnis vor Steuern (EBT)	-20,6	-24,8
Zahlungsneutrale Aufwendungen und Erträge	13,5	11,7
Bruttocashflow	-7,1	-13,1
Veränderung der Vorräte, Forderungen und anderer Aktiva	-19,3	-15,4
Veränderung der Rückstellungen und Verbindlichkeiten	6,0	-0,3
Cashflow aus betrieblicher Geschäftstätigkeit	-20,4	-28,8
Cashflow aus Investitionstätigkeit	-8,0	-9,0
Free Cashflow	-28,4	-37,8
Cashflow aus Finanzierungstätigkeit	-11,7	-11,0
Zahlungswirksame Veränderung des Finanzmittelbestands	-40,1	-48,8
Wechselkursbedingte Veränderung des Finanzmittelbestands	-1,0	0,7
Finanzmittelbestand am Anfang der Periode	133,7	137,5
Finanzmittelbestand am Ende der Periode	92,6	89,4

Konzern-Bilanz

in Mio. €	31.12.2025		31.03.2026		in Mio. €	31.12.2025		31.03.2026	
Aktiva					Passiva				
Langfristige Vermögenswerte					Eigenkapital				
Immaterielle Vermögenswerte und Sachanlagen	400,2	397,4			Gezeichnetes Kapital	43,0	43,0		
Finanzinvestitionen und sonstige finanzielle Forderungen	27,7	17,0			Kapitalrücklage	87,5	87,5		
Nach der Equity-Methode bilanzierte Beteiligungen	13,3	12,8			Gewinnrücklagen	212,0	179,5		
Sonstige Vermögenswerte	2,7	2,3			Eigenkapital der Anteilseigner des Mutterunternehmens	342,5	310,0		
Latente Steueransprüche	78,0	76,8			Anteile anderer Gesellschafter	0,6	0,5		
	521,9	506,3				343,1	310,5		
Kurzfristige Vermögenswerte					Schulden				
Vorräte	352,9	383,6			Langfristige Schulden				
Forderungen aus Lieferungen und Leistungen	132,1	124,8			Rückstellungen für Pensionen und ähnliche Verpflichtungen	95,6	94,2		
Sonstige finanzielle Forderungen	70,3	73,3			Sonstige Rückstellungen	25,7	25,2		
Sonstige Vermögenswerte	207,9	210,2			Finanzschulden	250,7	250,6		
Wertpapiere	4,8	4,7			Sonstige finanzielle Verbindlichkeiten	23,7	19,6		
Zahlungsmittel und Zahlungsmitteläquivalente	137,5	89,4			Sonstige Schulden	3,0	3,8		
Zur Veräußerung gehaltene Vermögenswerte	3,1	3,1			Latente Steuerverbindlichkeiten	78,3	78,5		
	908,6	889,1				477,0	471,9		
Bilanzsumme	1.430,5	1.395,4			Kurzfristige Schulden				
					Sonstige Rückstellungen	111,5	120,7		
					Verbindlichkeiten aus Lieferungen und Leistungen	116,1	103,8		
					Finanzschulden	11,2	10,3		
					Sonstige finanzielle Verbindlichkeiten	87,6	96,6		
					Sonstige Schulden	284,0	281,6		
						610,4	613,0		
					Bilanzsumme	1.430,5	1.395,4		